

Liens PRECONNECT ONE POUCE® CAT6 FUTP

Spécifications sous réserve de l'évolution des normes au 02/11/09

Les liens PRECONNECT CATEGORIE 6 FUTP

Le lien Preconnect CATEGORIE 6 FUTP est fabriqué sur mesure dans les usines de SOCAMONT INDUSTRIES.

Cette fabrication est réalisée sous certification professionnelle de câblage Catégorie 6 délivrée par DELTA, principal certificateur européen.

Cette certification est consultable sur le site www.socamont.com.

Le lien PRECONNECT bénéficie de nombreux avantages :



- 1- Une qualité technique maximum. Chaque lien est accompagné de son certificat de test.
- 2- Une solidité exceptionnelle ce qui lui confère une fiabilité des mesures très augmentée dans le temps.
- 3- Des composants de premier ordre tous certifiés par DELTA:
- 4- La qualité du connecteur «COCCINELLE® ONE POUCE®»
- 5- La qualité des câbles «PLATINE RESEAUX®»
- 6- Une mise en oeuvre aisée.
- 7- Une très belle finition.
- 8- Un prix remarquable. Le lien permet un gain de temps considérable au cours de l'installation. Ce gain de temps génère des économies notables.
- 9- Une garantie chaîne de liaison.

Constitution et caractéristiques et normes du lien PRECONNECT CAT 6 **FUTP :**

Câble CAT 6 FUTP PLATINE RESEAUX AWG23 LSZH
Connecteurs COCCINELLE ONE POUCE® CAT 6 FFTP à chaque extrémité.
Le lien est testé et bénéficie de son certificat de test.

Normes :

NORMES / DIRECTIVE

COMPORTEMENT AU FEU

| Applications | Câbles | Système de câblage | Installation système de câblage | Directive | Gaine LSZH |
|--|--|----------------------------------|---------------------------------|-----------------|--|
| IEEE 802.3 IEE 802.5 FDDI ATM RNIS | IEC 61156-5 EN 50288-5-1 EIA/TIA 568 | IS 11801 ed.2 EN 50173-1:2011 | EN 50174 | RoHS 2002/95/EC | IEC 60332-1 NF C 32-070 2.2 (C2) (à faible dégagement de fumée) IEC 60754-1 - IEC60754-2 IEC 61034 |

Liens PRECONNECT ONE POUCE® CAT6 FUTP

Spécifications sous réserve de l'évolution des normes au 02/11/09



ID Câble: SOCAMONT-6700

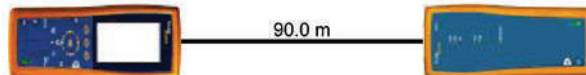
Date / Heure: 19/03/2013 12:45:19pm
Marge de Sécurité: 4.6 dB (NEXT 36-78)
 Limite: ISO11801 PL Class E
 Type de Câble: * SOCAMONT 6700 *

Opérateur: MNP
 Version du logiciel: 2.5200
 Version des limites: 1.7000
 NVP: 67.6%

Résumé de test: CORRECT

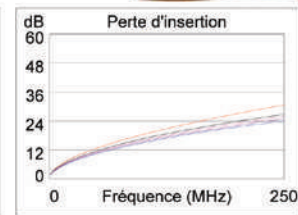
Modèle: DTX-1800
 Num. Sér. principale: 9026031
 Num. Sér. distante: 9026032
 Adaptateur principal: DTX-PLA002
 Adaptateur distant: DTX-PLA002

Schéma de câblage (T568B) CORRECT

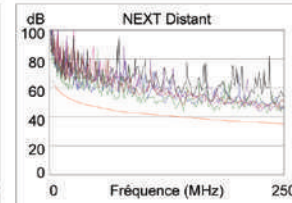
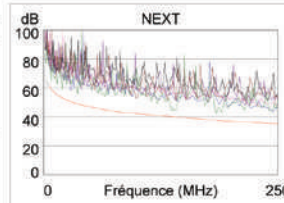


| | | |
|----------------------------------|------------|------|
| Longueur (m) | [Paire 12] | 90.0 |
| Délat de prop. (ns), Lim. 498 | | 477 |
| Ecart entre paires (ns), Lim. 44 | | 33 |
| Résistance (ohms), Lim. 21.0 | | 12.4 |

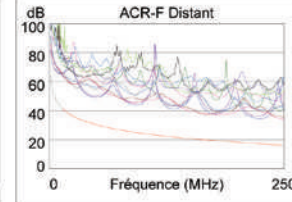
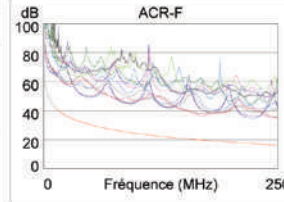
| | | |
|------------------------------|------------|-------|
| Perte d'insertion Marge (dB) | [Paire 45] | 3.9 |
| Fréquence (MHz) | [Paire 45] | 250.0 |
| Limite (dB) | [Paire 45] | 30.7 |



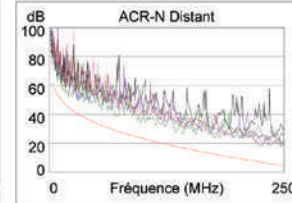
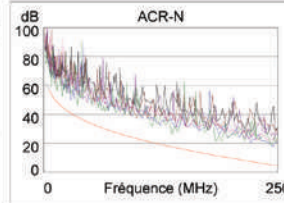
| | Pire marge | | Pire valeur | |
|---------------------|------------|-------|-------------|-------|
| | MAIN | SR | MAIN | SR |
| CORRECT | 36-78 | 36-78 | 36-78 | 36-45 |
| NEXT (dB) | 4.9 | 4.6 | 5.2 | 6.3 |
| Fréq. (MHz) | 137.0 | 143.0 | 184.0 | 225.0 |
| Limite (dB) | 39.6 | 39.3 | 37.5 | 36.1 |
| Pire paire | 36 | 78 | 36 | 36 |
| PS NEXT (dB) | 6.2 | 6.0 | 7.7 | 7.3 |
| Fréq. (MHz) | 8.4 | 143.0 | 244.0 | 247.0 |
| Limite (dB) | 56.7 | 36.7 | 32.9 | 32.8 |



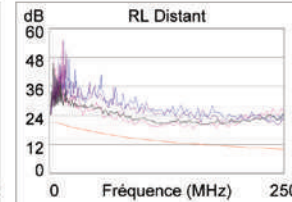
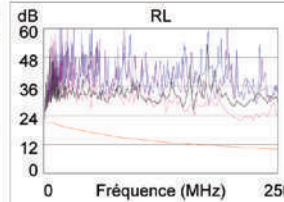
| | MAIN | SR | MAIN | SR |
|----------------------|-------|-------|-------|-------|
| CORRECT | 78-36 | 12-36 | 12-36 | 78-36 |
| ACR-F (dB) | 16.9 | 17.2 | 17.3 | 17.8 |
| Fréq. (MHz) | 167.5 | 222.0 | 223.5 | 249.5 |
| Limite (dB) | 19.7 | 17.3 | 17.2 | 16.2 |
| Pire paire | 36 | 78 | 36 | 78 |
| PS ACR-F (dB) | 18.2 | 18.8 | 19.1 | 20.5 |
| Fréq. (MHz) | 172.0 | 172.0 | 223.5 | 246.5 |
| Limite (dB) | 16.5 | 16.5 | 14.2 | 13.4 |



| | MAIN | SR | MAIN | SR |
|----------------------|-------|-------|-------|-------|
| CORRECT | 36-78 | 36-78 | 12-36 | 36-45 |
| ACR-N (dB) | 5.7 | 6.1 | 12.6 | 9.9 |
| Fréq. (MHz) | 8.4 | 20.0 | 244.0 | 225.5 |
| Limite (dB) | 53.9 | 45.1 | 5.3 | 7.1 |
| Pire paire | 36 | 36 | 36 | 36 |
| PS ACR-N (dB) | 6.8 | 7.9 | 12.4 | 12.1 |
| Fréq. (MHz) | 8.4 | 20.0 | 244.0 | 247.0 |
| Limite (dB) | 51.6 | 42.7 | 2.6 | 2.3 |



| | MAIN | SR | MAIN | SR |
|----------------|------|------|-------|-------|
| CORRECT | 45 | 36 | 36 | 36 |
| RL (dB) | 5.0 | 5.2 | 10.3 | 6.2 |
| Fréq. (MHz) | 3.4 | 37.0 | 210.5 | 153.5 |
| Limite (dB) | 21.0 | 18.2 | 10.8 | 12.1 |



Conforme aux normes de réseaux:
 10BASE-T 100BASE-TX 100BASE-T4
 100BASE-T ATM-25 ATM-51
 ATM-155 100VG-AnyLan TR-4
 TR-16 Active TR-16 Passive

Projet: FIBRE
 Site: Contrôle Qualité

LinkWare Version: 6.2



Sans Titre.flw

Liens PRECONNECT ONE POUCE® CAT6 FUTP

Spécifications sous réserve de l'évolution des normes au 02/11/09

Règles de l'art :

La manipulation du lien avant et au cours de l'installation requiert un savoir faire afin :

De ne pas «blesser» le lien lors de l'installation.

Le milieu de l'installation, les différents paramètres extérieurs doivent être maîtrisés afin qu'aucune perturbation électrique, électromagnétique ne viennent modifier les caractéristiques électriques du lien :

Rappel des règles de l'art dans l'installation du lien :

- 1- L'installateur devra respecter en tous points les réglementations et les directives nationales en matière de construction et d'électricité.
- 2- Les zones étanches au gaz doivent être impérativement respectées.
- 3- Le câblage ne doit pas dégrader le dispositif anti-feu en place dans l'installation.
- 4- Les Liens horizontaux préconnectés ne doivent pas excéder 90 mètres.
- 5- Si les câbles sont supportés en continu, le maximum de câbles est de 96, sinon : 48.
- 6- Si le câblage n'est pas supporté, il doit être fixé à intervalles d'1 mètre. Attention, cet intervalle est moyen mais ne doit pas être régulier afin d'éviter les perturbations harmoniques.
- 7- Sur les chemins de câble verticaux, se trouvant dans les conduits, les torons doivent être fixés fermement mais sans trop serrer à la surface tous les 1 mètre. Si les torons sont ailleurs que dans les conduits, fixer les torons tous les 50 centimètres.
- 8- Les câbles suspendus ne doivent pas servir d'appui pour fixer tout autre chose.
- 9- En cas d'utilisation de crochets de suspension de faux plafond, ne pas passer plus de 8 câbles 4 paires.
- 10- Les chemins de câble doivent être suffisamment larges pour accueillir les câbles avec aisance (réserver 30% de place en plus sur les chemins de câbles). Les courbures doivent être douces. Faire particulièrement attention aux intersections.
- 11- Le passage des câbles doit être distant des lignes électriques et des tubes d'éclairage fluorescents comme le prévoit la Norme EN50174 et NFC1500. Ce point est rappelé en rubrique chemin de câbles.
- 12- Le câblage doit être protégé des arrêtes coupantes. Pour ce faire, utiliser des manchons, des passes fils et des gaines.
- 13- Respecter impérativement les rayons de courbure des câbles. Les rayons de courbure doivent être réduits au maximum. Les rayons de courbure doivent être au moins égal à 4 fois le diamètre extérieur du câble cuivre et 10 fois pour la fibre optique. Certains constructeurs de câble exigent des rayons de courbure plus contraignants : Vérifier les préconisations des constructeurs des câbles. Il est impératif de les respecter.
- 14- Les câbles doivent impérativement être fixés avec des colliers auto agrippants en tissu à l'exclusion des colliers de câblage plastiques classiques auto serrants.

Cette liste n'est pas exhaustive et l'installateur s'attachera attentivement à réaliser une installation de la meilleure qualité.